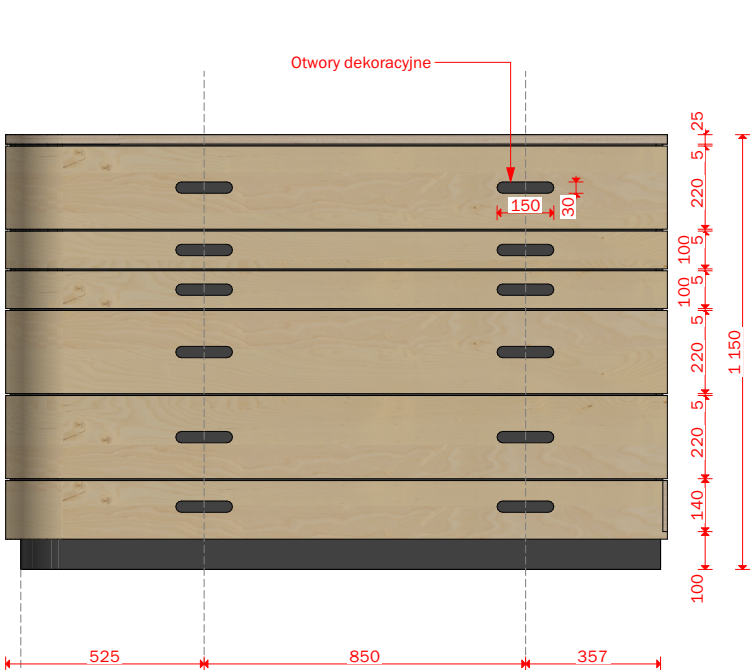
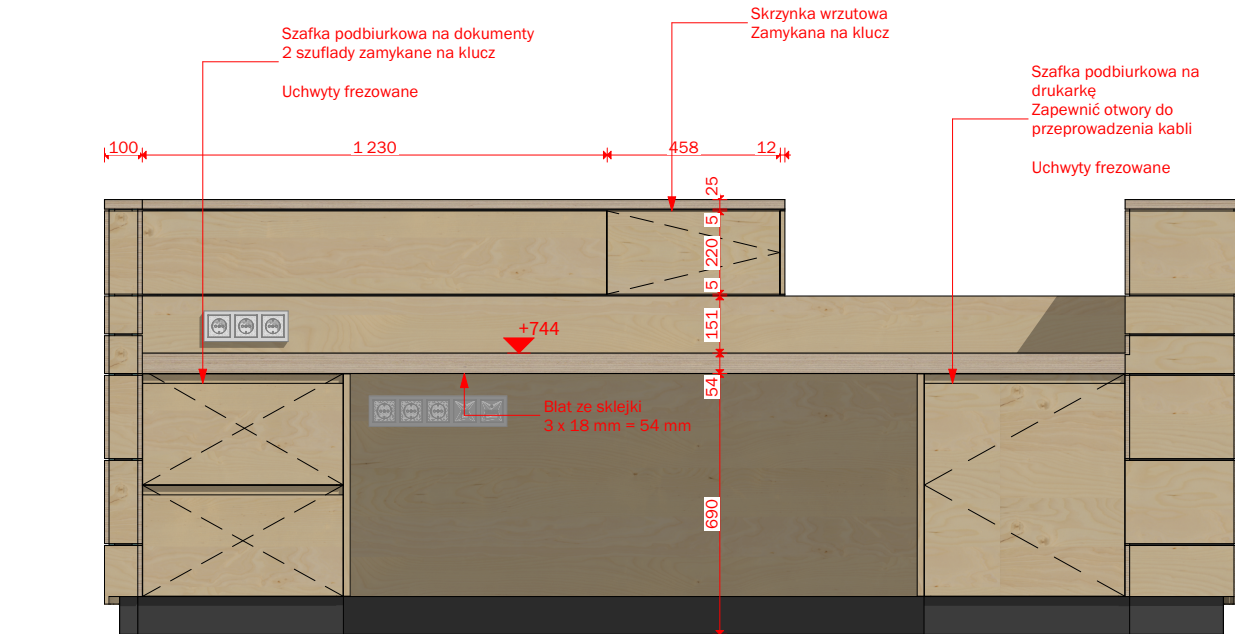


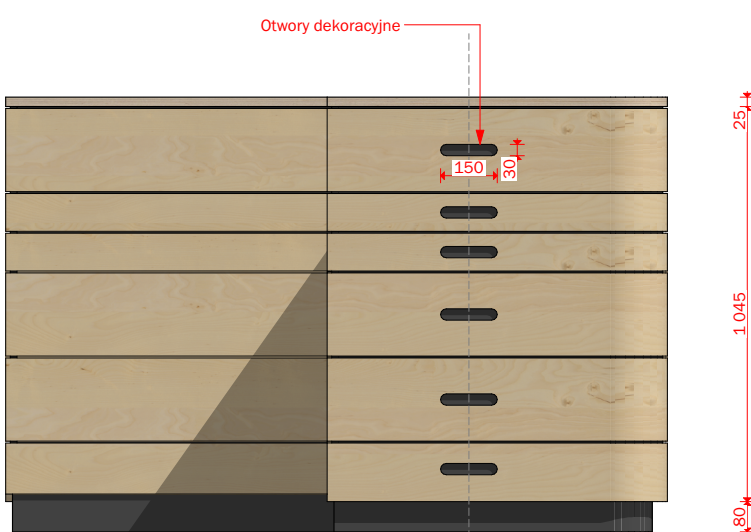
01



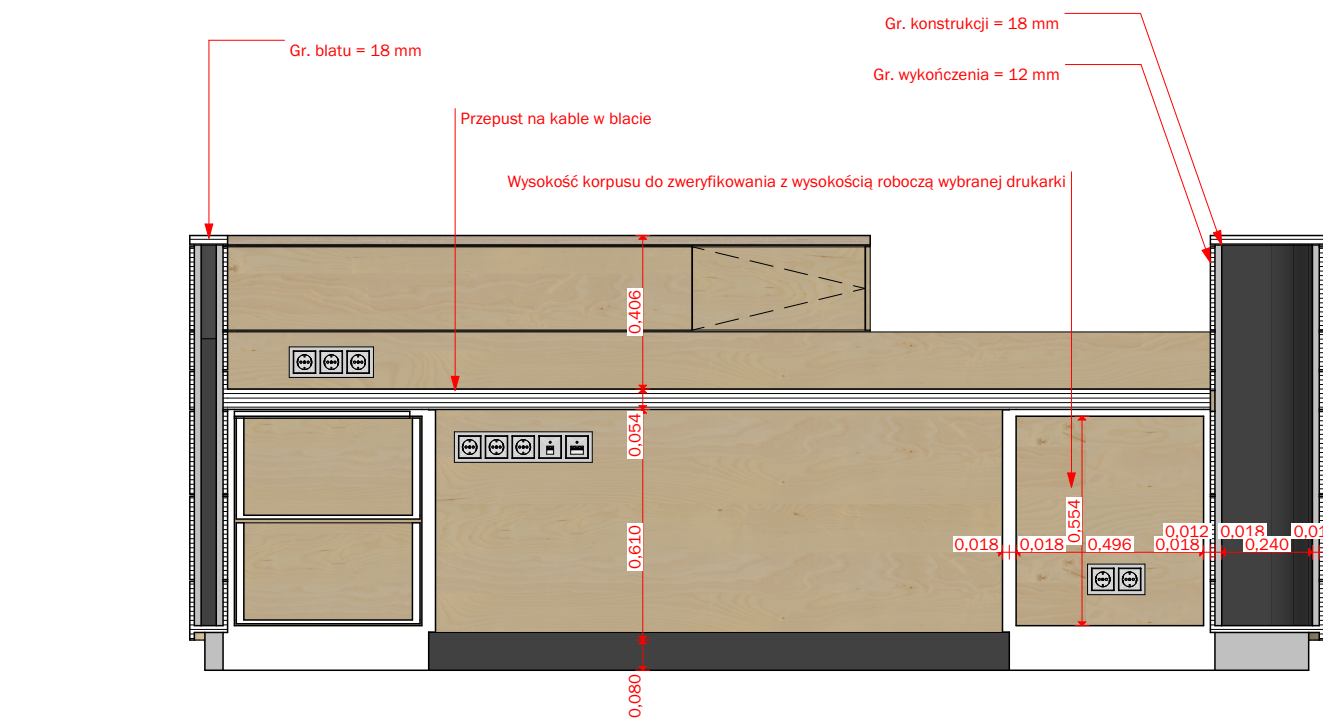
02



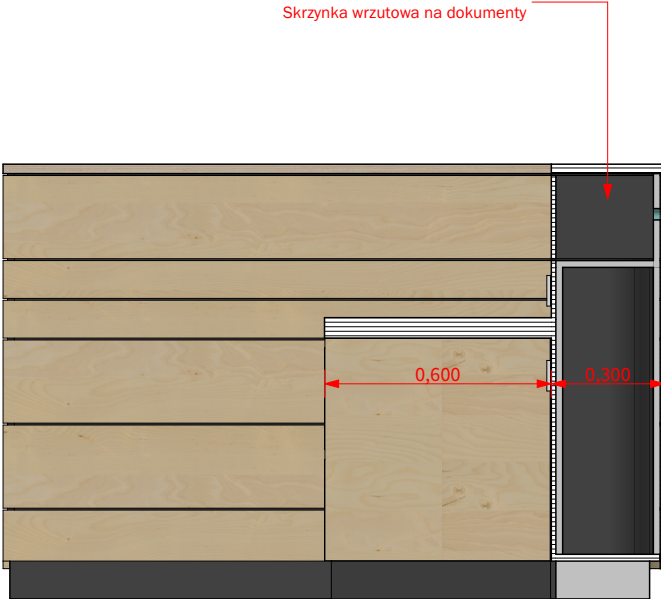
04



03



700.1 Przekrój B-B

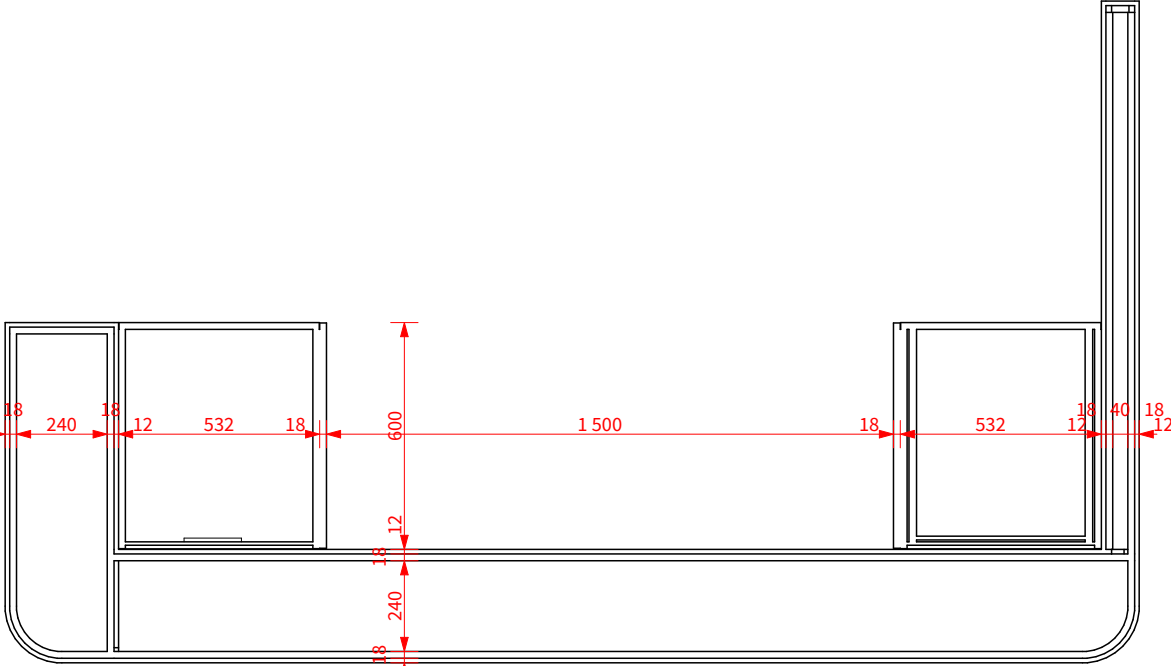
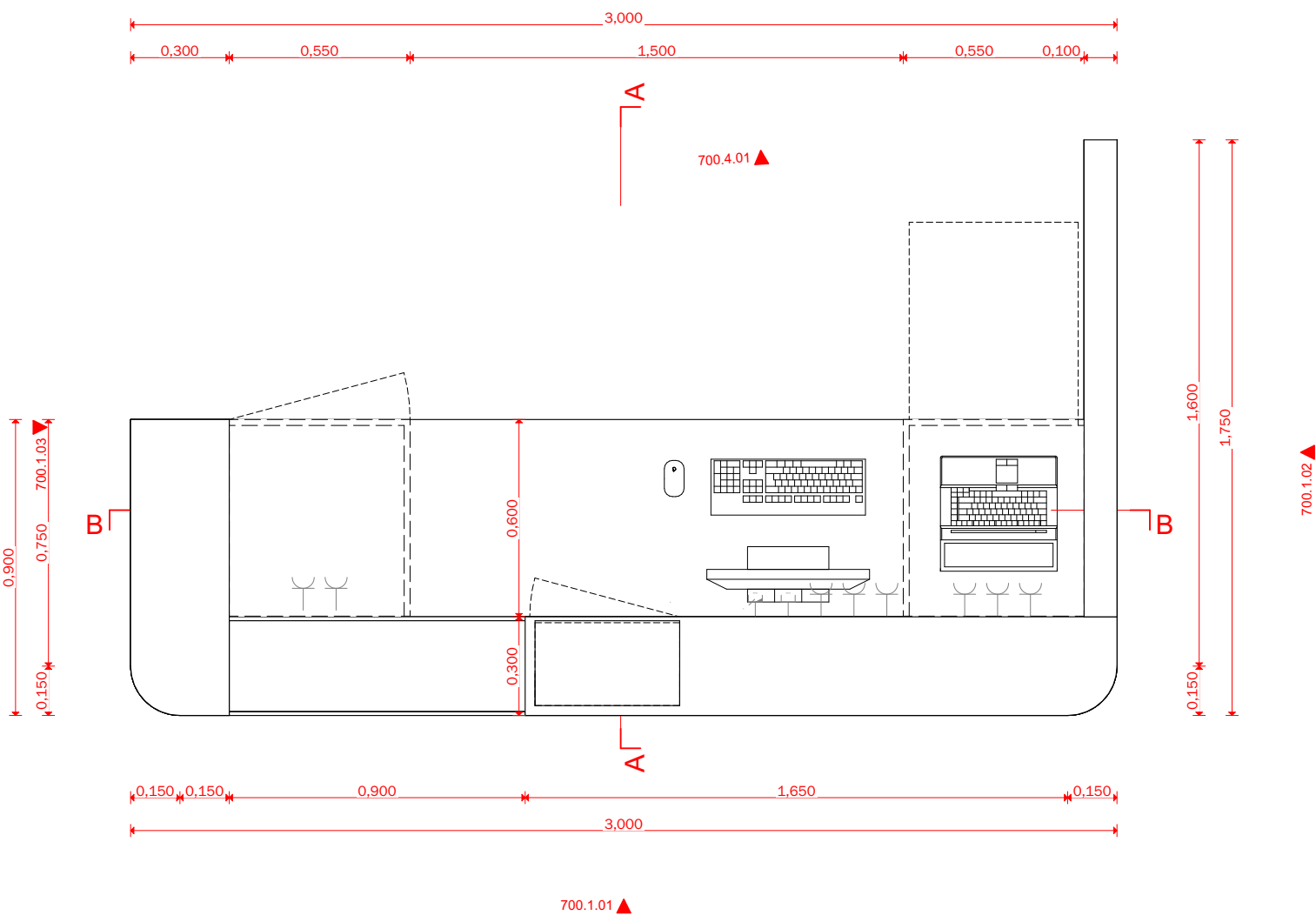


700.1 Przekrój A-A


Rzut



Przekrój poziomy



#### LEGENDA

-  Płyta drewnopochodna trudnopalna - wg. specyfikacji w części opisowej projektu
-  Płyta drewnopochodna trudnopalna - wg. specyfikacji w części opisowej projektu
-  Farba ścienna - wg. specyfikacji w części opisowej projektu
-  Malowanie drzwi - wg. specyfikacji w części opisowej projektu

DATA  
30.12.2025

NUMER PROJEKTU:  
2408

PROJEKTANT  
mgr. inż. arch. Borys Kozłowski

NR UPRAWNIEŃ  
W/05/2015

BRANŻA  
ARCHITEKTURA I WNĘTRZA

INWESTOR  
Poznańskie Ośrodki Sportu i Rekreacji, ul. Jana Spychalskiego 34 61-553 Poznań

ADRES BUDOWY  
ul. Jana Spychalskiego 34 Poznań 61-553

NAZWA PROJEKTU

#### Projekt wnętrza

Projekt Wykonawczy

Zabudowy meblowe- lada recepcyjna

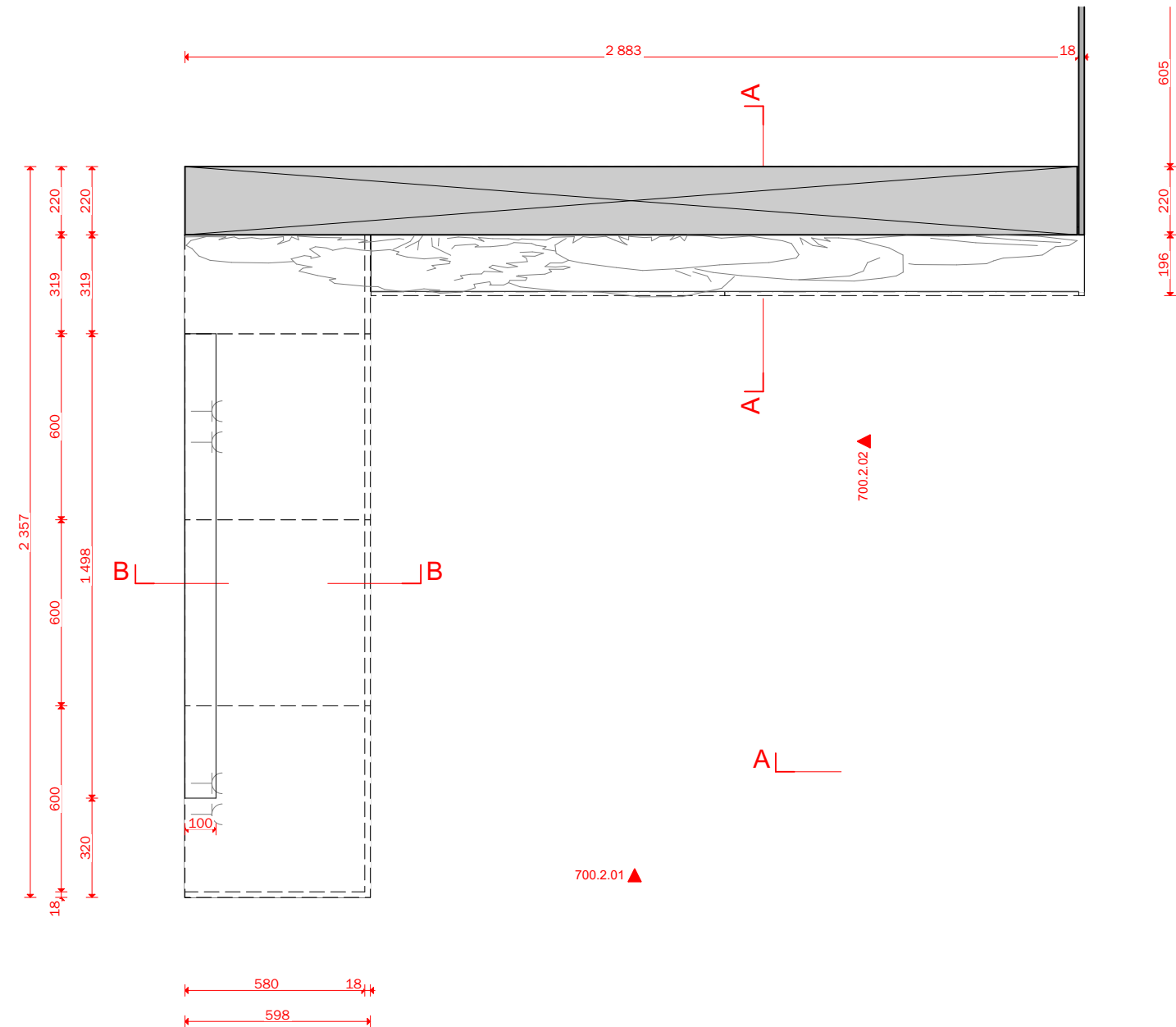
# PW.700.1

FORMAT: 841 x 594

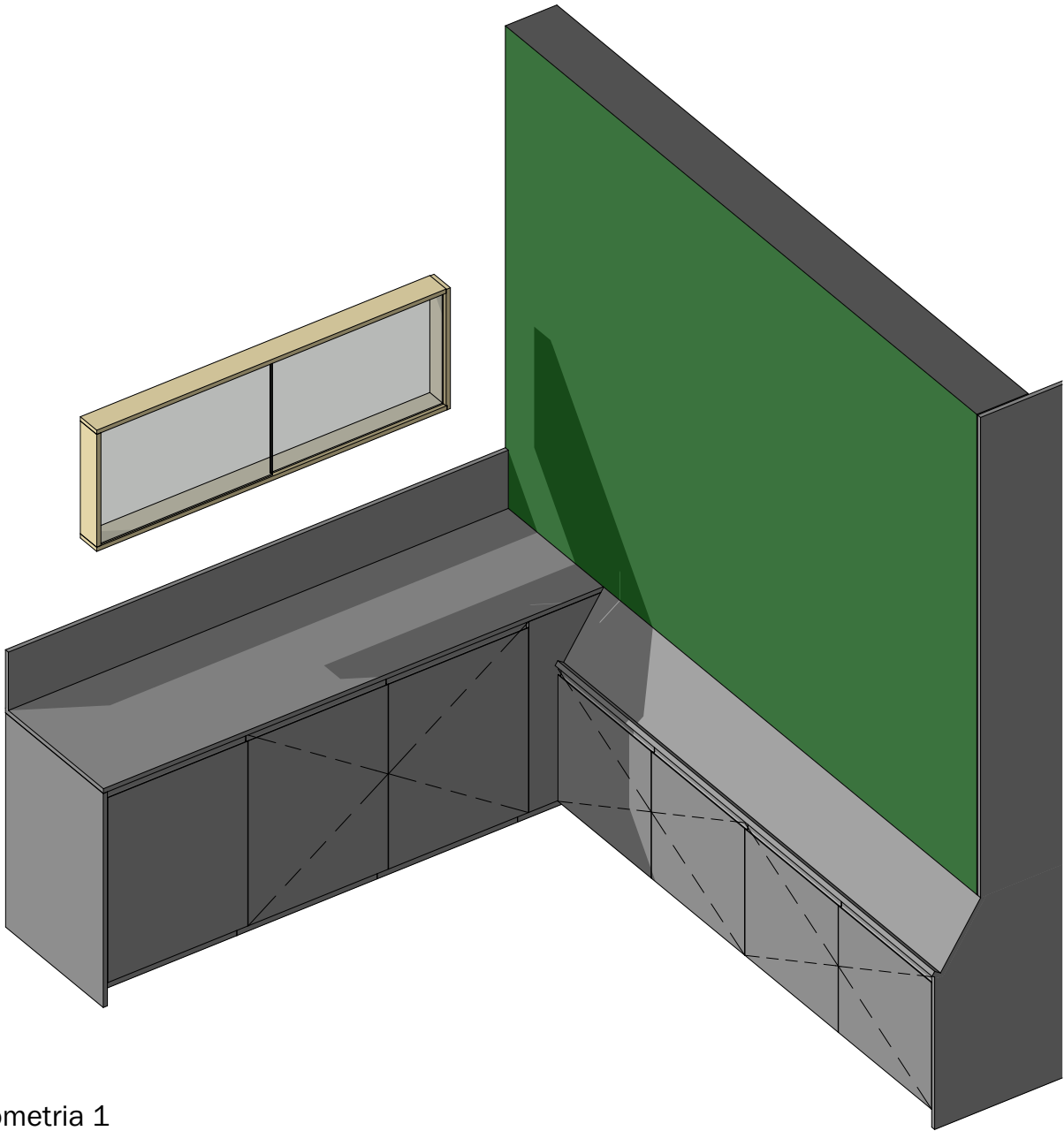
SKALA: 1:20, 1:50

UWAGI:  
1. Przed przystąpieniem do prac budowlanych należy sprawdzić wszystkie wymiary i rzędnę na budowie. Zastąpienie niezgodności pomiędzy projektem architektonicznym, pozostałymi opracowaniami branżowymi, stanem istniejącym, należy wyjaśniać i uzgadniać z głównym projektantem i projektantami branżowymi.  
2. Wszystkie zmiany uzgadniać z głównym projektantem i projektantami branżowymi.  
3. Wszystkie prace przy wykorzystaniu elementów budowlanych muszą być realizowane zgodnie z zasadami sztuki budowlanej oraz zachowaniem szczególnego reżimu technologicznego.  
4. Wszystkie zastosowane w projekcie materiały, rozwiązania techniczne i urządzenia będą odpowiadały normom bezpieczeństwa ppoż i bhp (posiadają odpowiednie atesty i aprobaty).  
5. W przypadku wszelkich wątpliwości lub zauważonych niezgodności poszczególnych elementów w planach, sekcjach czy zestawieniach robót należy zwrócić się na piśmie o ich wyjaśnienie.  
6. Wszystkie materiały wykonawcze na ścianach i podłogach uzgodnić z Inwestorem i projektantem.  
7. Uwagi i opisy zamieszczone w części rysunkowej oraz opisie technicznym projektu stanowią integralną część niniejszego opracowania.  
8. Wszelkie zmiany w doborze materiałów budowlanych, wykonawczych, technologi czy urządzeń mogą być wprowadzane jedynie za pisemną zgodą projektanta oraz inwestora.  
9. Wszystkie zestawienia elementów i obiektów budowlanych zawarte w projekcie, w szczególności takie jak: okna / drzwi nie mogą być podstawą do realizacji zamówienia. Należy każdorazowo bezwzględnie zweryfikować podane wymiary i w razie konieczności dostosować je do technologii producenta czy wykonawcy.





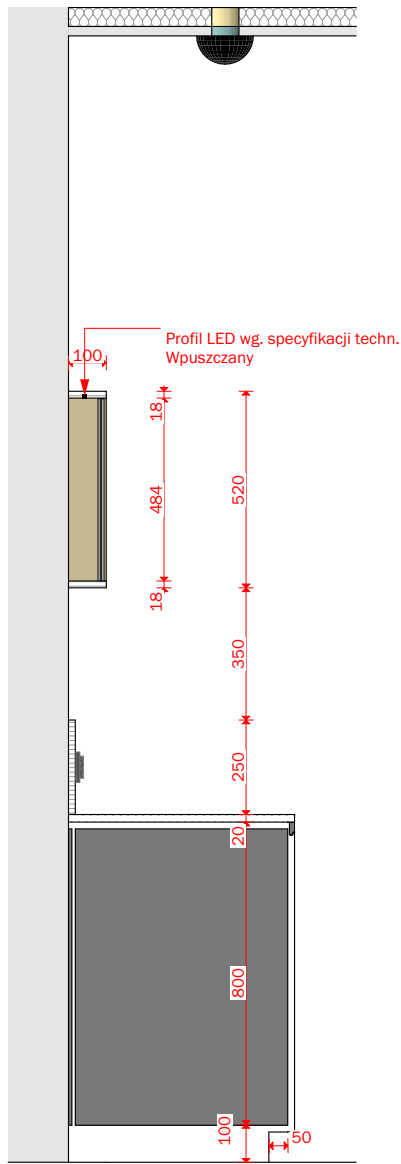
Rzut



Aksonometria 1

UWAGI:

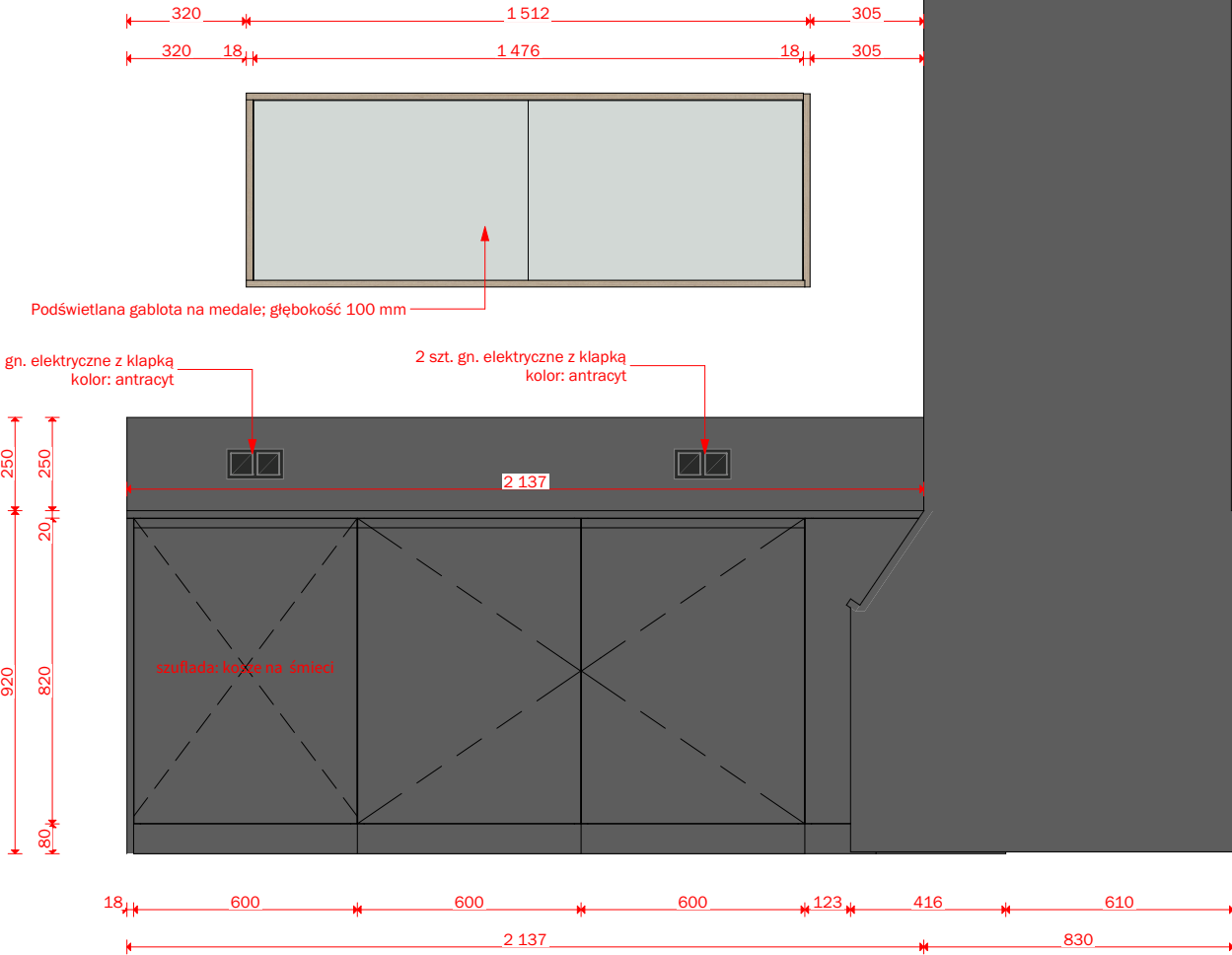
1. Przed przystąpieniem do prac budowlanych należy sprawdzić wszystkie wymiary i rzędne na budowie. Zaistniałe niezgodności pomiędzy projektem architektonicznym, pozostałymi opracowaniami branżowymi, stanem istniejącym, należy wyjaśniać i uzgadniać z głównym projektantem i projektantami branżowymi.
2. Wszystkie zmiany uzgadniać z głównym projektantem i projektantem branżowym.
3. Wszystkie prace przy wykonywaniu elementów budowlanych muszą być realizowane zgodnie z zasadami sztuki budowlanej oraz zachowaniem szczególnego reżimu technologicznego.
4. Wszystkie zastosowane w projekcie materiały, rozwiązania techniczne i urządzenia będą odpowiadały normom bezpieczeństwa ppoż.i bhp ( posiadają odpowiednie atesty i aprobaty ).
5. W przypadku wszelkich wątpliwości lub zauważonych niezgodności poszczególnych elementów w planach, opisach czy zestawieniach robót należy zwrócić się na piśmie o ich wyjaśnienie.
6. Wszystkie materiały wykończeniowe na ścianach i podłogach uzgodnić z Inwestorem i projektantem
7. Uwagi i opisy zamieszczone w części rysunkowej oraz opisie technicznym projektu stanowią integralną część niniejszego opracowania.
8. Wszelkie zmiany w doborze materiałów budowlanych, wykończeniowych, technologii czy urządzeń mogą być wprowadzane jedynie za pisemną zgodą projektanta oraz Inwestora.
9. Wszystkie zestawienia elementów i obiektów budowlanych zawarte w projekcie, w szczególności takie jak: okna / drzwi nie mogą być podstawą do realizacji zamówienia. Należy każdorazowo bezwzględnie zweryfikować podane wymiary i w razie konieczności dostosować je do technologii producenta czy wykonawcy.



700.2 Przekrój B-B (1)





700.2.01



700.2 Przekrój A-A

#### LEGENDA

-  Płyta drewnopochodna trudnopalna - wg. specyfikacji w części opisowej projektu
-  Płyta drewnopochodna trudnopalna - wg. specyfikacji w części opisowej projektu

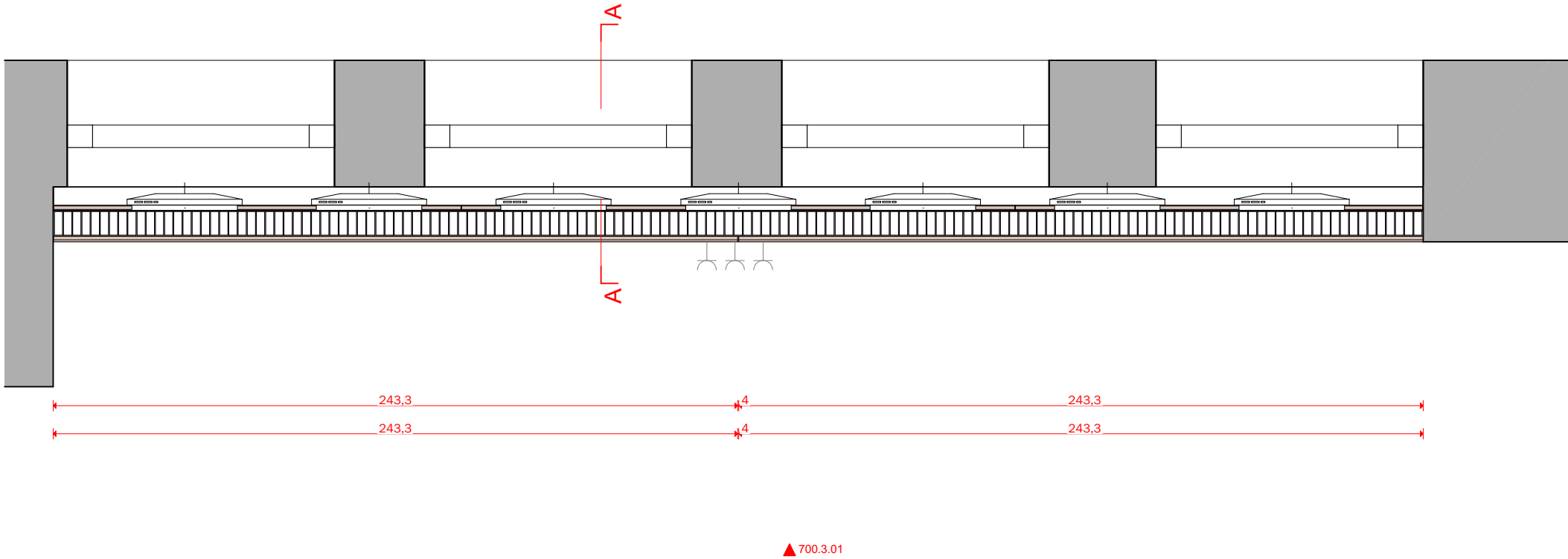
DATA	NUMER PROJEKTU:
30.12.2025	2408
PROJEKTANT	NR UPRAWNIEN
mgr. inż. arch. Borys Kozłowski	W/05/2015
BRANŻA	
ARCHITEKTURA I WNĘTRZA	
INWESTOR	
Poznańskie Ośrodki Sportu i Rekreacji, ul. Jana Spychalskiego 34 61-553 Poznań	
ADRES BUDOWY	
ul. Jana Spychalskiego 34 Poznań 61-553	

#### Projekt wnętrza

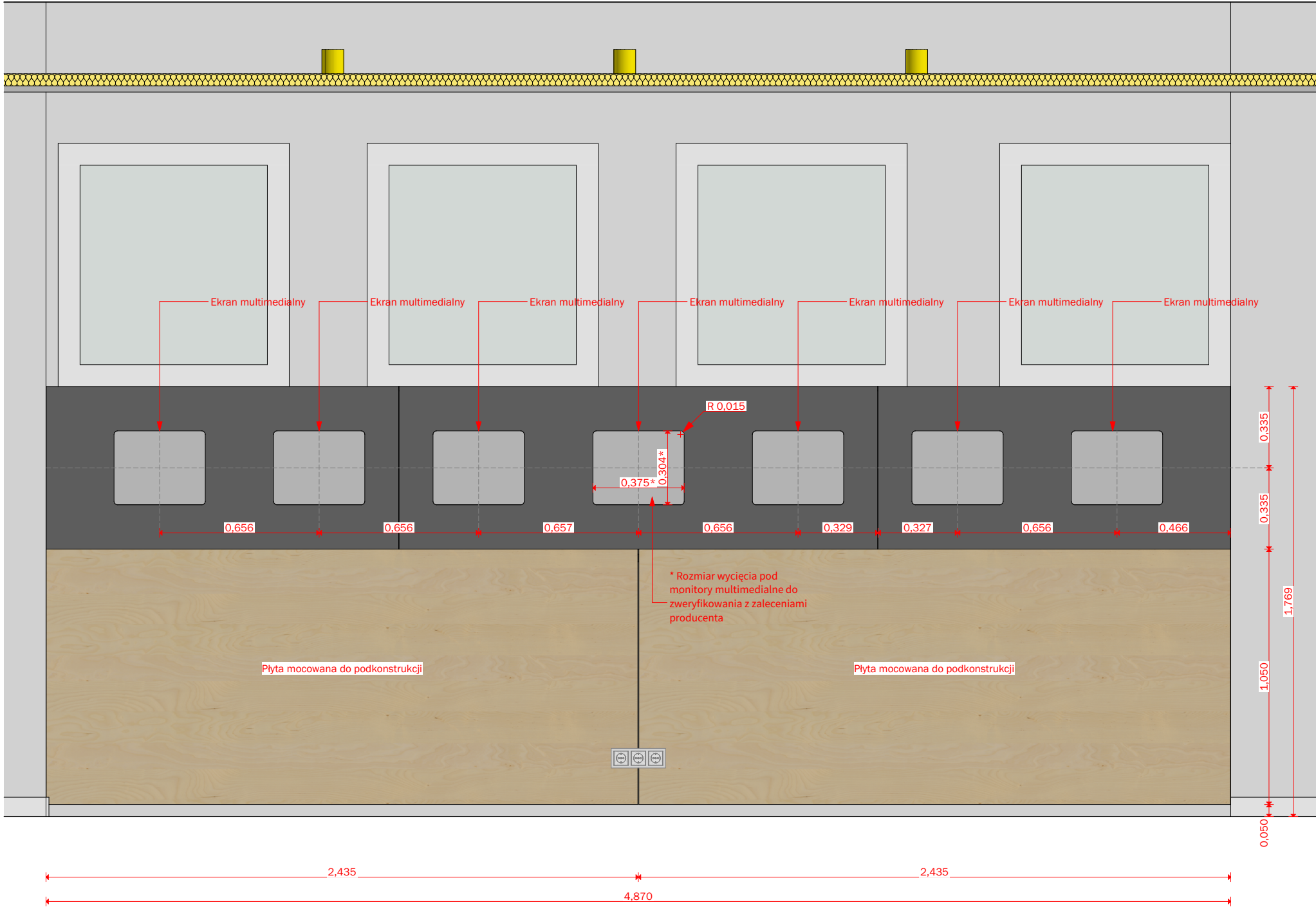
Projekt Wykonawczy

Zabudowy meblowe - kącik kawowy

PW.700.2



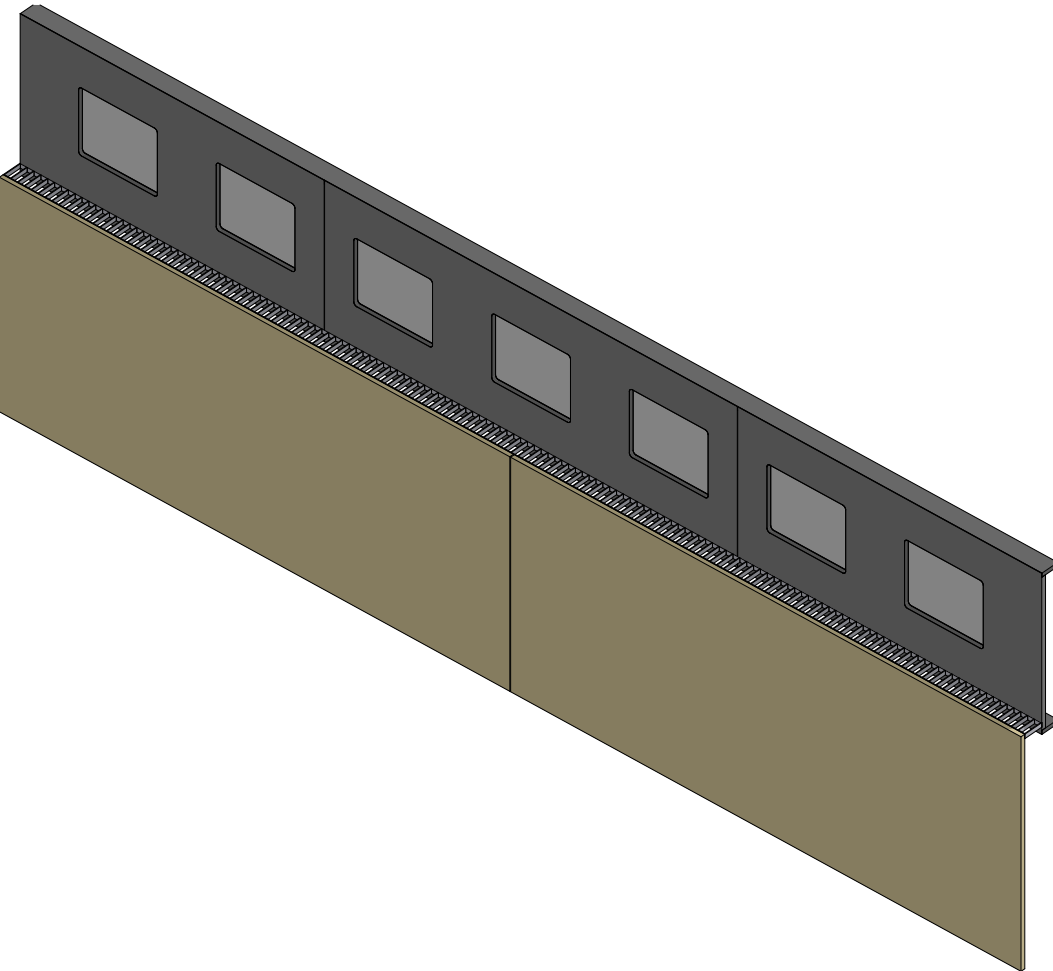
Rzut



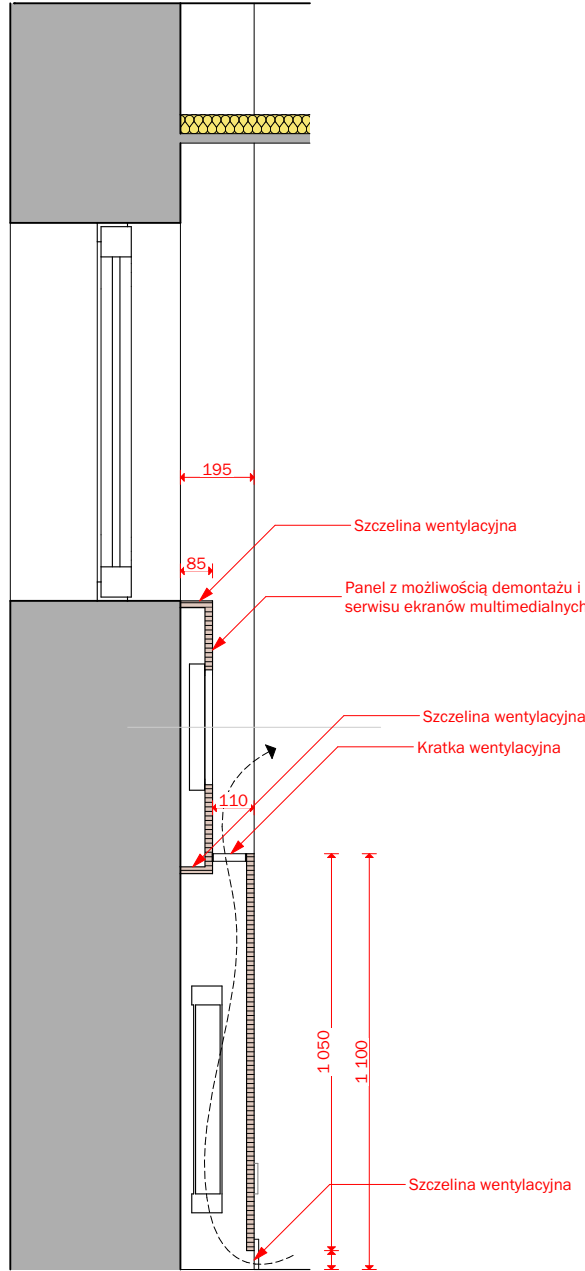
01

UWAGI:

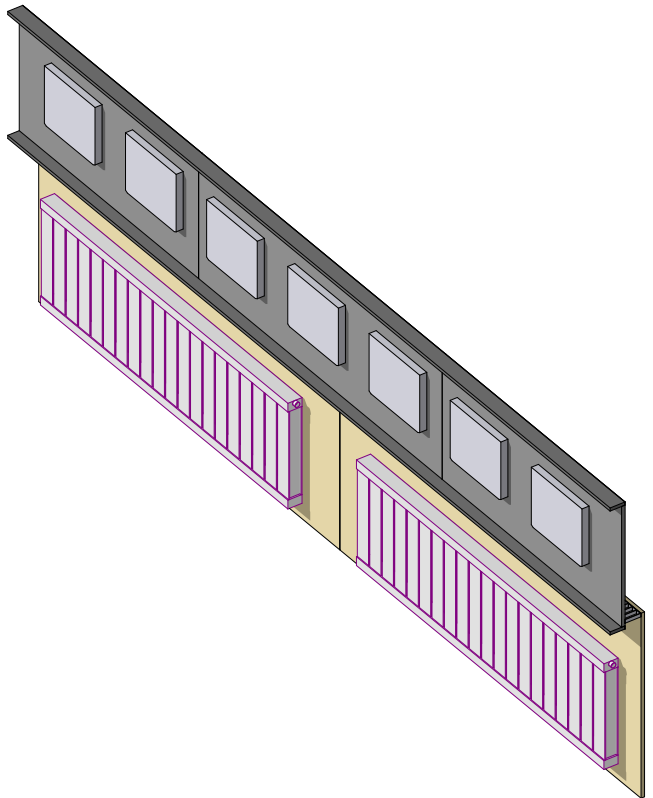
1. Przed przystąpieniem do prac budowlanych należy sprawdzić wszystkie wymiary i rzędne na budowie. Zażniatne niezgodności pomiędzy projektem architektonicznym, pozostałymi opracowaniami branżowymi, stanem istniejącym, należy wyjaśnić i uzgodnić z głównym projektantem i projektantami branżowymi.
2. Wszystkie zmiany uzgodnić z głównym projektantem i projektantem branżowym.
3. Wszystkie prace przy wykonywaniu elementów budowlanych muszą być realizowane zgodnie z zasadami sztuki budowlanej oraz zachowaniem szczególnego reżimu technologicznego.
4. Wszystkie zastosowane w projekcie materiały, rozwiązania techniczne i urządzenia będą odpowiadały normom bezpieczeństwa ppoż.i bhp ( posiadają odpowiednie atesty i aprobaty ).
5. W przypadku wszelkich wątpliwości lub zauważonych niezgodności poszczególnych elementów w planach, opisach czy zestawieniach robót należy zwrócić się na piśmie o ich wyjaśnienie.
6. Wszystkie materiały wykończeniowe na ścianach i podłogach uzgodnić z Inwestorem i projektantem
7. Uwagi i opisy zamieszczone w części rysunkowej oraz opisie technicznym projektu stanowią integralną część niniejszego opracowania.
8. Wszelkie zmiany w doborze materiałów budowlanych, wykończeniowych, technologii czy urządzeń mogą być wprowadzane jedynie za pisemną zgodą projektanta oraz Inwestora.
9. Wszystkie zestawienia elementów i obiektów budowlanych zawarte w projekcie, w szczególności takie jak: okna / drzwi nie mogą być podstawą do realizacji zamówienia. Należy każdorazowo bezwzględnie zweryfikować podane wymiary i w razie konieczności dostosować je do technologii producenta czy wykonawcy.





Aksonometria 2



Aksonometria 1



LEGENDA

-  Płyta drewnopochodna trudnopalna - wg. specyfikacji w części opisowej projektu
-  Płyta drewnopochodna trudnopalna - wg. specyfikacji w części opisowej projektu

DATA: 30.12.2025  
NUMER PROJEKTU: 2408

PROJEKTANT: mgr. inż. arch. Borys Kozłowski  
NR UPRAWNIEŃ: W/05/2015

BRANŻA: ARCHITEKTURA I WNĘTRZA

INWESTOR: Poznańskie Ośrodki Sportu i Rekreacji, ul. Jana Spychalskiego 34 61-553 Poznań

ADRES BUDOWY: ul. Jana Spychalskiego 34 Poznań 61-553

NAZWA PROJEKTU

Projekt wnętrza

Projekt Wykonawczy

Zabudowy meblowe - ściana medial

PW.700.3



Zabudowa meblowa Z-04 - Zabudowa ściany z ekranami multimedialnymi

Na zabudowę Z-04 składają się 2 segmenty. Segment lewy oraz segment prawy tworzy z wykończoną przedścianką SC-02 jedną płaszczyznę.

Segment lewy: wykonany ze sklejki brzozonej trudno palnej w klasie jakości AA lub AB o grubości 18 mm. Wykończona powłoka z trudnopalnego bezbarwnego lakieru 2K w wersji Mat. Otwór pod ekran multimedialny oznaczony na rysunkach jako W-04 wykonać po obmiarze ekranu z natury. Ekran multimedialny W-04 montować na systemowych listwach montażowych do tylnej części sklejki. Przewidzieć możliwość demontażu panelu w celu dostępu serwisowego do ekranu. Montaż panela na podkonstrukcji do uzgodnienia z wykonawcą.





Segment prawy składa się z części dolnej stanowiącej podstopnicę pod istniejącymi drzwiami, oraz części górnej z wycięciami pod projektowaną tablicę LED. Część dolna oraz górna wykonany ze sklejki brzozonej trudno palnej w klasie jakości AA lub AB o grubości 18 mm. Wykończona powłoka z trudnopalnego bezbarwnego lakieru 2K w wersji Mat. Otwór pod wyświetlacz LED oznaczony na rysunkach jako W-08 wykonać po obmiarze ekranu z natury. System montażu wyświetlaczy LED W-08 uzgodnić z dostawcą. Przewidzieć możliwość demontażu panelu w celu dostępu serwisowego do ekranu

Wyświetlacz tekstowo-graficzny LED; raster 6 mm. Raster dopasować do ilości wyświetlanych informacji. Wyświetlacz służy do odliczania czasu do kolejnych wydarzeń. Zestaw składa się z dwóch wyświetlaczy – górnego oraz dolnego. Górna część wyświetlacza, wyświetla nazwę wydarzenia. Dolna część wyświetlacza jest animowana i odlicza czas w formacie; dni-godziny-minuty-sekundy. Przybliżony wymiar górnego wyświetlacza to 70 x 10 cm; przybliżony wymiar dolnego wyświetlacza to 70x19 cm.

Montaż panela na podkonstrukcji do uzgodnienia z wykonawcą.

Montaż zabudowy w systemie ukrytych łączów.

#### LEGENDA

	Płyta drewnopochodna trudnopalna - wg. specyfikacji w części opisowej projektu
	Płyta drewnopochodna trudnopalna - wg. specyfikacji w części opisowej projektu
	Farba ścienna - wg. specyfikacji w części opisowej projektu
	Malowanie drzwi - wg. specyfikacji w części opisowej projektu

DATA	NUMER PROJEKTU:
30.12.2025	2408
PROJEKTANT	NR UPRAWNIEN
mgr. inż. arch. Borys Kozłowski	W/05/2015
BRANŻA	
ARCHITEKTURA I WNĘTRZA	
INWESTOR	
Poznańskie Ośrodki Sportu i Rekreacji, ul. Jana Spychalskiego 34 61-553 Poznań	
ADRES BUDOWY	
ul. Jana Spychalskiego 34 Poznań 61-553	
NAZWA PROJEKTU	

#### Projekt wnętrza

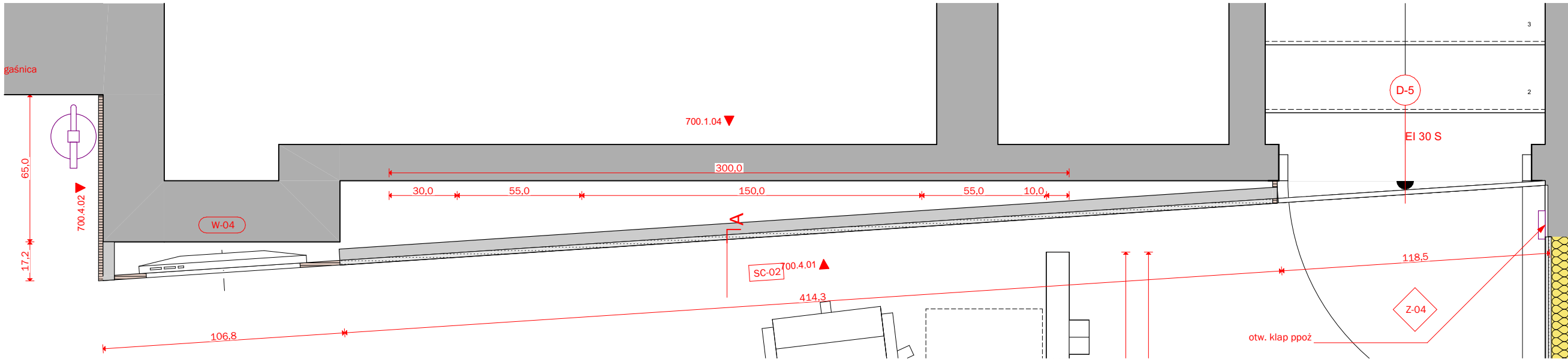
Projekt Wykonawczy

Zabudowy meblowe - ściana medial


PW.700.4

FORMAT: 594 x 420

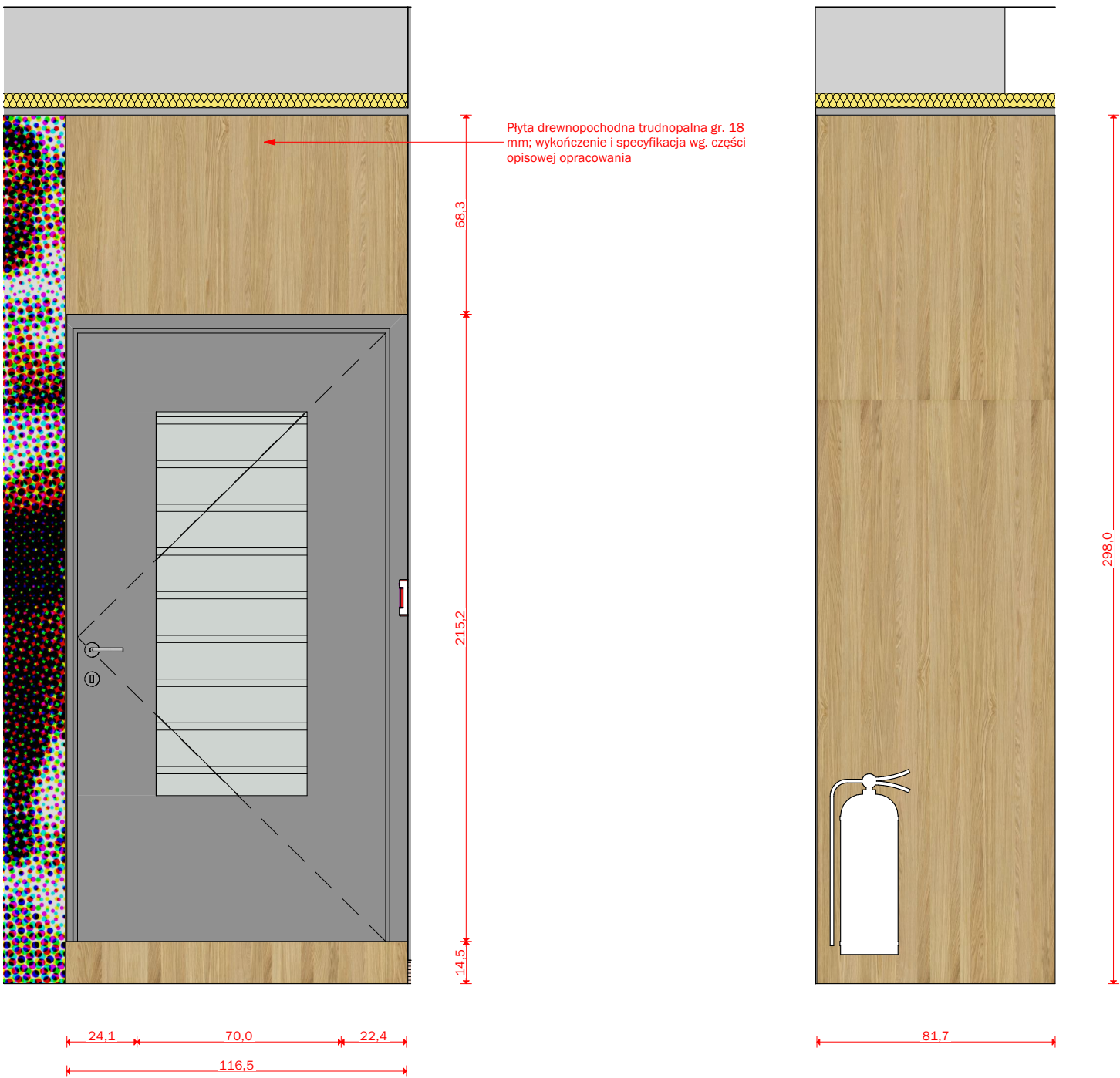
SKALA: 1:20, 1:50



Rzut



01



01



02

UWAGI:  
1. Przed przystąpieniem do prac budowlanych należy sprawdzić wszystkie wymiary i rzędne na budowie. Zaistniałe niezgodności pomiędzy projektem architektonicznym, pozostałymi opracowaniami branżowymi, stanem istniejącym, należy wyjaśniać i uzgadniać z głównym projektantem i projektantami branżowymi.  
2. Wszystkie zmiany uzgadniać z głównym projektantem i projektantem branżowym.  
3. Wszystkie prace przy wykonywaniu elementów budowlanych muszą być realizowane zgodnie z zasadami sztuki budowlanej oraz zachowaniem szczególnego reżimu technologicznego.  
4. Wszystkie zastosowane w projekcie materiały, rozwiązania techniczne i urządzenia będą odpowiadały normom bezpieczeństwa ppoż.i bhp ( posiadają odpowiednie atesty i aprobaty ).  
5. W przypadku wszelkich wątpliwości lub zauważonych niezgodności poszczególnych elementów w planach, opisach czy zestawieniach robót należy zwrócić się na piśmie o ich wyjaśnienie.  
6. Wszystkie materiały wykończeniowe na ścianach i podłogach uzgodnić z Inwestorem i projektantem  
7. Uwagi i opisy zamieszczone w części rysunkowej oraz opisie technicznym projektu stanowią integralną część niniejszego opracowania.  
8. Wszelkie zmiany w doborze materiałów budowlanych, wykończeniowych, technologii czy urządzeń mogą być wprowadzane jedynie za pisemną zgodą projektanta oraz Inwestora.  
9. Wszelkie zestawienia elementów i obiektów budowlanych zawarte w projekcie, w szczególności takie jak: okna / drzwi nie mogą być podstawą do realizacji zamówienia. Należy każdorazowo bezwzględnie zweryfikować podane wymiary i w razie konieczności dostosować je do technologii producenta czy wykonawcy.